


SİVAS REHBERLİK  
VE  
ARAŞTIRMA MERKEZİ

6.SINIF  
ETKİNLİKLERİ





## DISLEKSİ FARKINDALIK ETKİNLİĞİ

### Ön Hazırlık

Sınıf öğretmeni; sınıftaki öğrenci kadar Ek-1 ve Ek-2 sayfalarının çıktısını alır.

### Etkinlik Süresi

Bir ders saati (40 dk)

### Etkinlik Yapılışı

Sınıf öğretmeni öğrencilere; "Disleksi nedir?" diye sorar ve öğrencilerden cevap alır.

Söz almak isteyen öğrencilere öncelik veirlir. Söz almaları için öğrenciler yüreklendirilir. Cevaba göre hiç bir öğrenci yargılanmaz.



Sınıf öğretmeni; öğrencilerin cevaplarını aldıktan sonra açıklamalar kısmında yer alan bilgileri öğrencilere anlatır.

Öğrencilerde farkındalık oluşturulduktan sonra EK-1 çıktısı öğrencilere dağıtılır ve sol kutucukta yer alan şeklin aynısını sağ kutucuğa çizilmesi istenir. Daha sonra EK-2 dağıtılır, en üstte yer alan yerleşim dikkate alınarak sayıların sırasına göre çizim yapılması istenecektir.

Etkinliklerden sonra öğrencilerin yapılan çalışmalarla ilgili duygu ve düşünceleri alınır. Öğrencilere teşekkür edilerek farkındalık çalışması sonlandırılır.



## ÖĞRENME GÜÇLÜĞÜ NEDİR?

Öğrenme güçlüğü normal veya normal üstü zeka düzeyine sahip çocukların farklı öğrenme alanlarında sorun yaşamasıdır. Sorun yaşanan öğrenme alanına göre öğrenme güçlüğü'nün üç türü vardır. Bunlar;

- Disleksi,
- Diskalkuli ve
- Disgrafidir.

## DISLEKSI

Disleksi: Okuma, okuduğunu anlama gibi becerilerde kendini gösteren okuma güçlüğü olarak tanımlanır.

-Harflerin isimlerini ve şekillerini hatırlamada güçlük çekme

-Okurken ve yazarken kelimelerdeki harflerin yerlerini deęiştirme

-Çok kullanılan kısa kelimeleri yanlış okumak veya hiç okumama

-Uzun kelimeleri okurken bocalama

-Sesli veya sessiz okumada, genellikle kelimeler düzgün okunamadığı için anlama güçlüğü çekme

-Yavaş ve güçlkle sesli okuma gibi belirtileri vardır.



## DISGRAFI

Disgrafi: Yazma becerilerinde yaşanan güçlüktür.

-Kötü ve yavaş yazma

-Pasaklı ve düzensiz kağıtlar

-Bakarak yazmakta güçlük çekme

-Motor becerilerde zayıflık

-Harfleri yazmak için gerekli el

hareketlerini unutma

gibi belirtileri vardır.



## DISLKALKULİ

Diskalkuli: Matematik becerilerinde yaşanan güçlüktür.

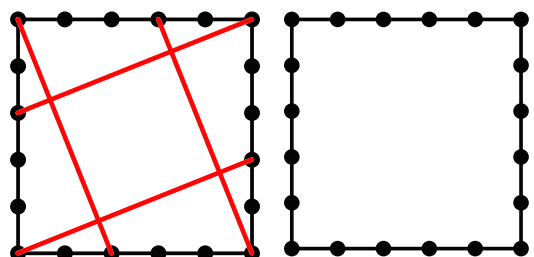
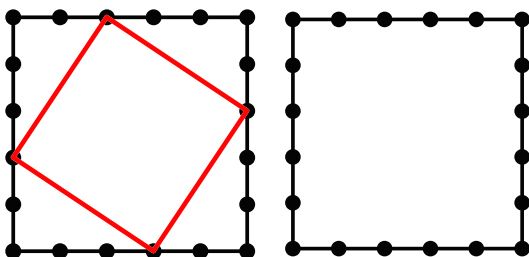
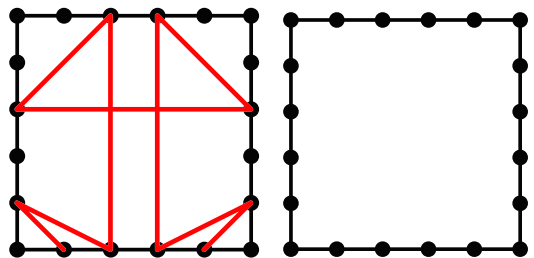
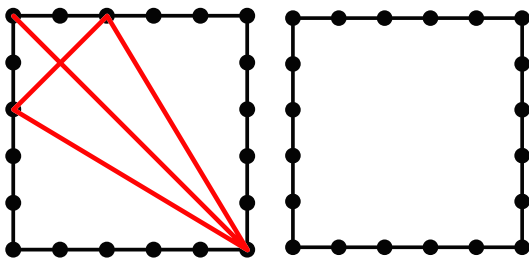
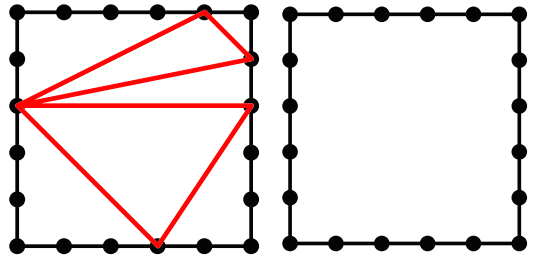
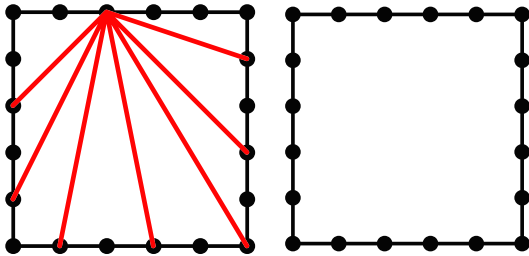
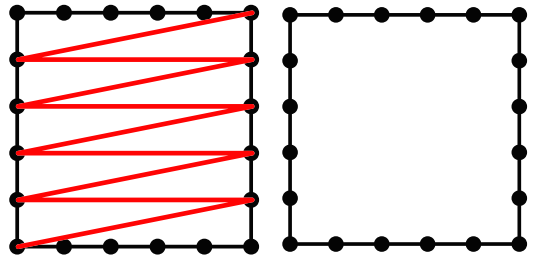
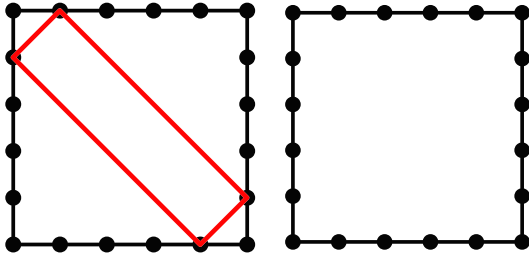
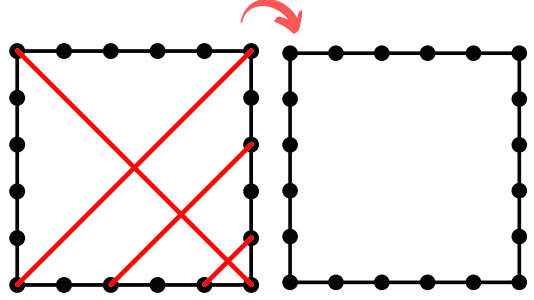
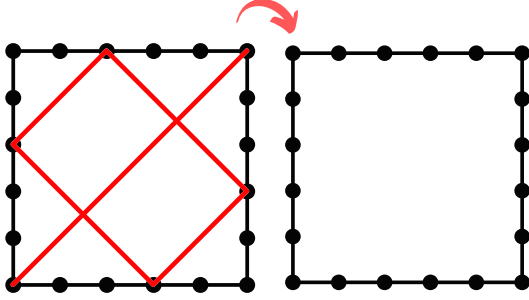
- Sayı saymakta sorunlar yaşama
  - Rakamları yanlış okuma
  - Matematik işlemlerini hatırlamada ve yapmada güçlük çekme
    - Matematik problemlerini bakarak yazmakta ve yazıları düzenlemede güçlük çekme
    - Birçok işlem hatası yapma
    - Matematik terimlerini ve kavramlarını akılda tutmakta güçlük çekme
- gibi belirtileri vardır.

# EK-1 Çizim Yapma

Düzgün çizim için cetvel kullan.











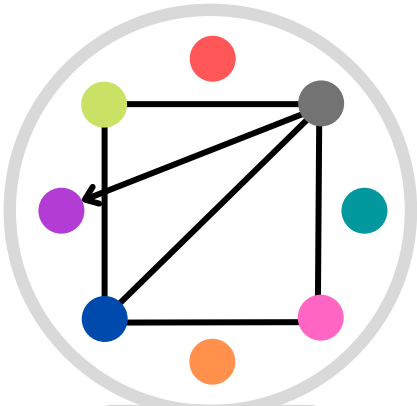
- Boş kutulara sağdaki çizimleri aynı şekilde kodla.





# EK-2 Renk Kodla


1	2	3	4	5	6	7	8
							



Password: **3-8-6-4-8-1**



Password: **2-5-1-8-6-3**



Password: **4-1-8-2-5-7**



Password: **1-3-5-7-9-2**



Password: **2-4-6-8-1-3**



Password: **3-7-9-1-4-6**

